

CROSS 13/14



Bestellvorgaben**Bitte bei den Einzeltypen / Vorschlagsgruppen oder in der Zeichnung unbedingt angeben!****1 Korpus-/Front- und Paneelausführung** (Pflichtangabe!)

| Farb-Nr. | Farbe | Ausführung * |
|----------|-----------|--------------|
| 10 | Polarweiß | lackiert |
| 11 | Cremeweiß | lackiert |
| 20 | Stone | lackiert |
| 81 | Havanna | lackiert |

* Fronten und Paneele in Lack, Seiten und Innenausstattung in Melamin

2 Lisenen, Griffprofil und Garderobenhaken (Pflichtangabe!)

| Farb-Nr. | Farbe | Ausführung |
|----------|------------------------|------------------|
| 35 | Lisene/Griff Wildeiche | Echtholz, massiv |
| 38 | Lisene/Griff Nussbaum | Echtholz, massiv |

3 Abdeckboden und Paneelabsetzung (Ohne Angabe erfolgt die Auslieferung in der Korpusfarbe)
in Typenzeichnungen grau dargestellt

| Farb-Nr. | Farbe | Ausführung |
|----------|----------------------|------------------------------------|
| 10 | Polarweiß | lackiert, mit Blende in Echtholz * |
| 11 | Cremeweiß | lackiert, mit Blende in Echtholz * |
| 20 | Stone | lackiert, mit Blende in Echtholz * |
| 81 | Havanna | lackiert, mit Blende in Echtholz * |
| 35 | Wildeiche, gebürstet | Echtholz furnier |
| 38 | Nussbaum, gebürstet | Echtholz furnier |

* entsprechend der gewählten Lisenausführung

Ausführungsbeispiele

- 1** Korpus und Front Stone 20
- 2** Lisene und Griffprofil Wildeiche 35
- 3** Abdeckboden Stone mit Blende in Wildeiche 20



- 1** Korpus und Front Cremeweiß 11
- 2** Lisene und Griffprofil Nussbaum 38
- 3** Abdeckboden Nussbaum 38



Abweichungen in Farbe, Form, Maßen, Identnummern und Konstruktion vorbehalten.

| Farbausführungen (detailliert, siehe Seite 2) | | | |
|---|--|-----------------|--|
| Farb-Nr. | Korpus- und Paneelausführung (Pflichtangabe!) | Farb-Nr. | Lisenen, Griffprofil und Garderobenhaken (Pflichtangabe!) |
| 10 | Lack Polarweiß | 35 | Echtholz Wildeiche, massiv |
| 11 | Lack Cremeweiß | 38 | Echtholz Nussbaum, massiv |
| 20 | Lack Stone | Farb-Nr. | Abdeckboden, Paneelabsetzung in Typenzeichnungen grau dargestellt |
| 81 | Lack Havanna | 35 | Lackausführungen wie links (10, 11, 20, 81) |
| | | 38 | Echtholz Wildeiche, massiv |
| | | | Echtholz Nussbaum, massiv |

| Zubehör: | | IN |
|-------------------------|---------------|----|
| | | |
| Breite (cm) | 121,6 / 61,6 | |
| Höhe (cm) | 140,8 (196,2) | |
| Tiefe (cm) | 29,6 | |
| Vorschlagsgruppe | 4001 | |
| IN | 905+501 | |

| Zubehör: | | IN |
|-------------------------|-----------------------|----|
| | | |
| Breite (cm) | 121,6 / 91,6 | |
| Höhe (cm) | 176,0 (196,2) / 134,6 | |
| Tiefe (cm) | 30,0 / 30,3 | |
| Vorschlagsgruppe | 4002 | |
| IN | 964 | |

| Zubehör: | | IN |
|-------------------------|---------------------|-----|
| Kissen 5324 | | 540 |
| Breite (cm) | 182,0 (45,0 /121,6) | |
| Höhe (cm) | 196,2 (46,6/140,8) | |
| Tiefe (cm) | 29,6 / 38,3 | |
| Vorschlagsgruppe | 4003 | |
| IN | 946+503 | |


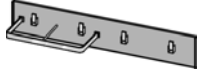

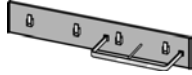





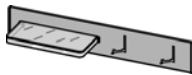
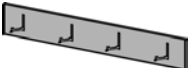
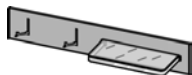
| Farbausführungen (detailliert, siehe Seite 2) | | | |
|---|--|-----------------|--|
| Farb-Nr. | Korpus- und Paneelausführung (Pflichtangabe!) | Farb-Nr. | Lisenen, Griffprofil und Garderobenhaken (Pflichtangabe!) |
| 10 | Lack Polarweiß | 35 | Echtholz Wildeiche, massiv |
| 11 | Lack Cremeweiß | 38 | Echtholz Nussbaum, massiv |
| 20 | Lack Stone | Farb-Nr. | Abdeckboden, Paneelabsetzung in Typenzeichnungen grau dargestellt |
| 81 | Lack Havanna | 35 | Lackausführungen wie links (10, 11, 20, 81) |
| | | 38 | Echtholz Wildeiche, massiv |
| | | | Echtholz Nussbaum, massiv |


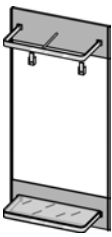
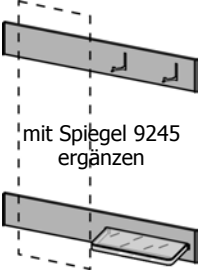


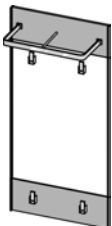
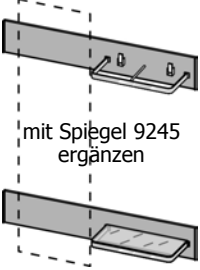

| Zubehör: | | IN |
|-------------------------|-----------------------|---|
| | | <p>Bitte Inneneinrichtung für Türfächer extra bestellen, siehe Seite 9.</p> |
| Breite (cm) | 121,6 / 121,6 | |
| Höhe (cm) | 196,2 (176,0) / 134,6 | |
| Tiefe (cm) | 29,6 / 30,3 | |
| Vorschlagsgruppe | 4005 | |
| IN | 951+503 | |

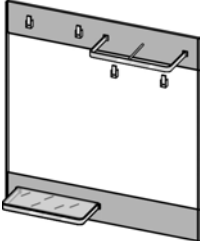

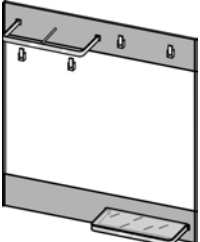
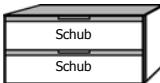

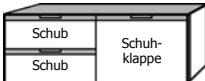
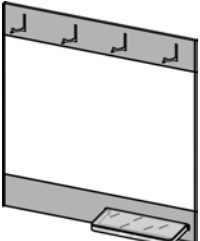


| Zubehör: | | IN |
|-------------------------|-----------------------|----|
| | | |
| Breite (cm) | 121,6 / 91,6 | |
| Höhe (cm) | 196,2 (176,0) / 134,6 | |
| Tiefe (cm) | 29,6 / 30,3 | |
| Vorschlagsgruppe | 4007 | |
| IN | 947 | |

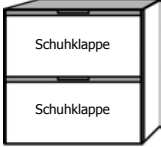
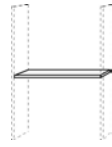
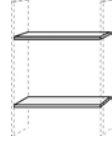
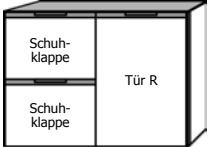
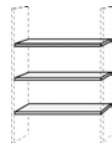
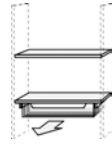
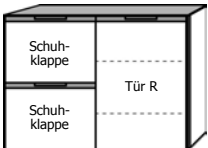
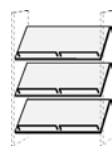
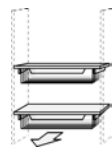
| Zubehör: | | IN |
|-------------------------|--------------------|--|
| | | Kissen 5324 540 |
| Breite (cm) | 91,6 / 121,6 | |
| Höhe (cm) | 196,2 / 46,6/140,8 | |
| Tiefe (cm) | 38,3 / 38,3 | |
| Vorschlagsgruppe | 4011 | |
| IN | 1000+532 | |

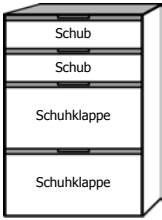
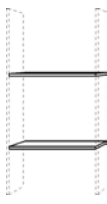
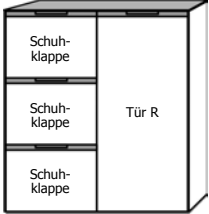
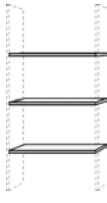
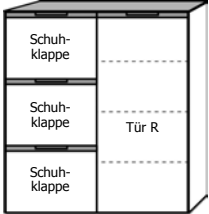

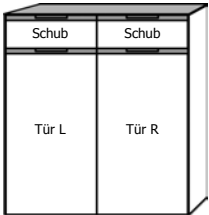
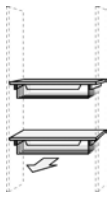
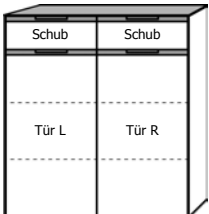
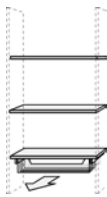
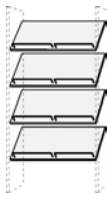
inkl. Innenausstattung,
6 Einlegeböden
und 1 ausziehbaren
Kleiderstange

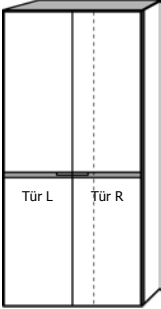


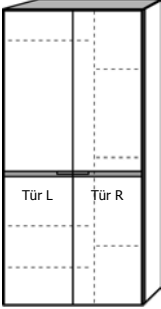

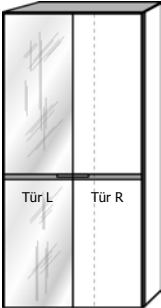


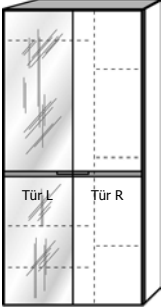

| Paneele | | mit Lisenen | | | Ausführung grau dargestellter Paneele in Absetzungsfarbe möglich. | | |
|--|---|-------------|--|--|---|--|--|
| | Best.-Nr. / Maße / Beschreibung | IN | | Best.-Nr. / Maße / Beschreibung | IN | | |
|  | 9811 2 Garderobenhaken B 61,6 / H 22,0 / T 3,5 | 540 |  | 9823 Garderobenbügel und 4 Garderobenhaken B 121,6 / H 22,0 / T 29,4/3,5 Montagehöhe mind. 1,70 m | 596 | | |
|  | 9812 2 Klapphaken B 61,6 / H 22,0 / T 3,5 | 540 |  | 9824 4 Garderobenhaken und Garderobenbügel B 121,6 / H 22,0 / T 29,4/3,5 | 596 | | |
|  | 9813 Garderobenbügel B 61,6 / H 22,0 / T 29,4/3,5 | 573 |  | 9825 Garderoben-Ablage mit Glasboden und 2 Garderobenhaken B 121,6 / H 22,0 / T 29,6/3,5 | 602 | | |
|  | 9814 2 Garderobenhaken und Garderobenbügel B 61,6 / H 22,0 / T 29,4/3,5 | 583 |  | 9826 Garderoben-Ablage mit Glasboden und 2 Garderobenhaken B 121,6 / H 22,0 / T 29,6/3,5 | 602 | | |
|  | 9815 Garderoben-Ablage mit Glasboden B 61,6 / H 22,0 / T 29,6/3,5 | 583 |  | 9827 Garderoben-Ablage mit Glasboden und 2 Klapphaken B 121,6 / H 22,0 / T 29,6/3,5 | 602 | | |
|  | 9822 4 Klapphaken B 121,6 / H 22,0 / T 3,5 | 553 |  | 9828 Garderoben-Ablage mit Glasboden und 2 Klapphaken B 121,6 / H 22,0 / T 29,6/3,5 | 602 | | |

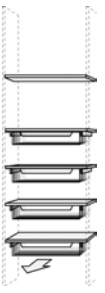
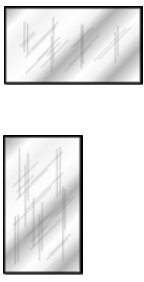
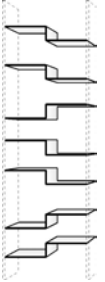
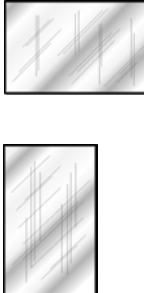
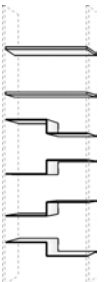
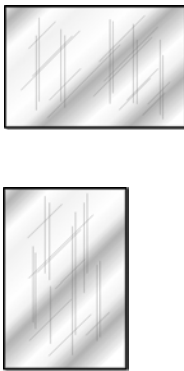


| Pannele | | mit Lisenen | | | Ausführung grau dargestellter Paneele in Absetzungsfarbe möglich. | | |
|--|-----|--|---------------------------------|--|---|--|--|
| Best.-Nr. / Maße / Beschreibung | | IN | Best.-Nr. / Maße / Beschreibung | | IN | | |
|  <p>mit Spiegel 9245 ergänzen</p> <p>9832 2 Klapphaken und 1 Garderoben-Ablage mit Glasboden</p> <p>B 121,6 / H 2 x 22,0 / T 29,6/3,5</p> | 628 |  <p>9842 1 Garderobenbügel, 2 Garderobenhaken und 1 Garderoben-Ablage mit Glasboden</p> <p>B 61,6 / H 140,8 / T 29,6/3,5</p> | 705 | | | | |
|  <p>mit Spiegel 9245 ergänzen</p> <p>9833 2 Klapphaken und 1 Garderoben-Ablage mit Glasboden</p> <p>B 121,6 / H 2 x 22,0 / T 29,6/3,5</p> | 628 |  <p>9843 2 Klapphaken und 1 Garderoben-Ablage mit Glasboden</p> <p>B 61,6 / H 140,8 / T 29,6/3,5</p> | 644 | | | | |
|  <p>mit Spiegel 9245 ergänzen</p> <p>9834 2 Garderobenhaken, 1 Garderobenbügel und 1 Garderoben-Ablage mit Glasboden</p> <p>B 121,6 / H 2 x 22,0 / T 29,6/3,5</p> | 674 |  <p>9844 1 Garderobenbügel und 4 Garderobenhaken</p> <p>B 61,6 / H 140,8 / T 29,6/3,5</p> | 644 | | | | |
|  <p>mit Spiegel 9245 ergänzen</p> <p>9835 2 Garderobenhaken, 1 Garderobenbügel und 1 Garderoben-Ablage mit Glasboden</p> <p>B 121,6 / H 2 x 22,0 / T 29,6/3,5</p> | 674 |  <p>9845 4 Klapphaken</p> <p>B 61,6 / H 140,8 / T 3,5</p> | 590 | | | | |

| Paneele mit Lisenen Ausführung grau dargestellter Paneele in Absetzungsfarbe möglich. | | Kommoden | |
|--|-----|---|----------------|
| Best.-Nr. / Maße / Beschreibung | IN | Best.-Nr. / Maße / Beschreibung | IN |
|  <p>9852 Garderobenbügel, 4 Garderobenhaken und Garderoben-Ablage mit Glasboden</p> <p>B 121,6 / H 140,8 / T 29,6/3,5</p> | 728 |  <p>4216 B 91,6 / H 46,6 / T 38,3</p> | 668 |
|  <p>9854 Garderobenbügel, 4 Garderobenhaken und Garderoben-Ablage mit Glasboden</p> <p>B 121,6 / H 140,8 / T 29,6/3,5</p> | 728 |  <p>4286 B 91,6 / H 46,6 / T 38,3</p> | 745 |
|  <p>9856 4 Klapphaken und Garderoben-Ablage mit Glasboden</p> <p>B 121,6 / H 140,8 / T 29,6/3,5</p> | 666 |  <p>4290 B 121,6 / H 46,6 / T 38,3</p> | 776 |
|  <p>9858 4 Klapphaken und Garderoben-Ablage mit Glasboden</p> <p>B 121,6 / H 140,8 / T 29,6/3,5</p> | 666 |  <p>5324 Sitzkissen B 60,0 / H 4,0 / T 38,0</p>  <p>5302 Rückenpolster B 60,0 / H 38,0 / T 4,0</p> <p>Bezugsstoff für Sitz- und Rückenpolster wählbar: – Graphit (Farb-Nr. 73) – Hellbeige (Farb-Nr. 21) – „Weißpolster“ ohne Stoffbezug, nur mit Vlies (Farb-Nr. 24)</p> | 540 545 |

| Kommoden | | Inneneinrichtung für Türfächer <small>für lichte Türfachbreite 56,6 cm</small> | |
|--|-----|---|-----|
| Best.-Nr. / Maße / Beschreibung | IN | Best.-Nr. / Beschreibung | IN |
|  <p>4332 B 91,6 / H 90,6 / T 30,3</p> | 744 | <p>740 1 Einlegeboden</p>  | 512 |
| | | <p>741 2 Einlegeböden</p>  | 519 |
|  <p>4336 Bitte Inneneinrichtung der Türfächer extra bestellen! B 121,6 / H 90,6 / T 30,3</p> | 786 | <p>742 3 Einlegeböden</p>  | 526 |
| | | <p>743 1 Einlegeboden und 1 Einlegeboden mit ausziehbarem Korb</p>  | 531 |
|  <p>4337 inkl. Innenausstattung, 2 Einlegeböden B 121,6 / H 90,6 / T 30,3</p> | 798 | <p>744 3 Schuhböden</p>  | 537 |
| | | <p>745 2 Einlegeböden mit ausziehbaren Körben</p>  | 542 |

| Kommoden | | Inneneinrichtung für Türfächer <small>für lichte Türfachbreite 56,6 cm</small> | |
|--|-----|--|-----|
| Best.-Nr. / Maße / Beschreibung | IN | Best.-Nr. / Beschreibung | IN |
| <p>4051 B 91,6 / H 134,6 / T 30,3</p>  | 850 | <p>741 2 Einlegeböden</p>  | 519 |
| <p>4061 Bitte Inneneinrichtung der Türfächer extra bestellen! B 121,6 / H 134,6 / T 30,3</p>  | 840 | <p>742 3 Einlegeböden</p>  | 526 |
| <p>4067 inkl. Innenausstattung, 3 Einlegeböden B 121,6 / H 134,6 / T 30,3</p>  | 848 | <p>752 4 Einlegeböden</p>  | 533 |
| <p>4084 Bitte Inneneinrichtung der Türfächer extra bestellen! B 121,6 / H 134,6 / T 30,3</p>  | 829 | <p>745 2 Einlegeböden mit 2 ausziehbaren Körben</p>  | 542 |
| <p>4087 inkl. Innenausstattung, 4 Einlegeböden B 121,6 / H 134,6 / T 30,3</p>  | 843 | <p>753 3 Einlegeböden mit 1 ausziehbaren Korb</p>  | 537 |
| | | <p>754 4 Schuhböden</p>  | 546 |

| Garderobenschränke | | Inneneinrichtung für Türfächer für lichte Türfachbreite 26,6 cm | |
|---|-----|--|-----|
| Best.-Nr. / Maße / Beschreibung | IN | Best.-Nr. / Beschreibung | IN |
|  <p>2068 Bitte Inneneinrichtung der Türfächer extra bestellen! B 91,6 / H 196,2 / T 38,3</p> | 788 |  <p>832 3 Einlegeböden</p> | 532 |
| | |  <p>837 5 Einlegeböden</p> | 546 |
|  <p>2067 inkl. Innenausstattung, 6 Einlegeböden und 1 ausziehbaren Kleiderstange B 91,6 / H 196,2 / T 38,3</p> | 808 |  <p>839 9 Schuhroste</p> | 523 |
| | | <p>Spiegelschränke</p> | |
|  <p>2070 Bitte Inneneinrichtung der Türfächer extra bestellen! B 91,6 / H 196,2 / T 38,3</p> | 803 |  <p>860 1 Einlegeboden mit ausziehbarer Kleiderstange</p> | 516 |
| | |  <p>861 1 Einlegeboden mit ausziehbarer Kleiderstange und 2 Einlegeböden mit ausziehbaren Körben</p> | 553 |
|  <p>2077 inkl. Innenausstattung, 6 Einlegeböden und 1 ausziehbaren Kleiderstange B 91,6 / H 196,2 / T 38,3</p> | 822 |  <p>862 1 Einlegeboden mit ausziehbarer Kleiderstange und 2 Einlegeböden</p> | 536 |

| Inneneinrichtung für Türfächer für lichte Türfachbreite 56,6 cm | | Spiegel auf Holzplatte Spiegelkante in Silber | |
|---|-----|--|-----|
| Best.-Nr. / Beschreibung | IN | Best.-Nr. / Maße / Beschreibung | IN |
|  <p>863 5 Einlegeböden mit 4 ausziehbaren Körben</p> | 584 |  <p>9290 B 90,0 / H 50,0 / T 3,0 aufrecht oder quer zu hängen</p> | 539 |
|  <p>866 7 abgewinkelte Schuhroste</p> | 548 |  <p>9230 B 100,0 / H 60,0 / T 3,0 aufrecht oder quer zu hängen</p> | 543 |
|  <p>867 2 Einlegeböden und 4 abgewinkelte Schuhroste</p> | 548 |  <p>9220 B 120,0 / H 80,0 / T 3,0 aufrecht oder quer zu hängen</p> | 565 |
|  <p>869 9 Schuhroste</p> | 544 |  <p>9245 B 45,0 / H 176,0 / T 3,0 nur aufrecht zu hängen</p> | 548 |

CROSS 13/14



DAS BESTE
VOM HOLZ
FURNIER



holtkamp 
WOHN IDEEN

Holtkamp GmbH & Co. Möbelwerk KG

Internet: www.holtkamp-wohndecken.de
E-Mail: info@holtkamp-wohndecken.de



MÖBEL MIT
KLASSE
AUS
DEUTSCHLAND